

WNIOSEK o dofinansowanie ze środków Państwowego Funduszu
Rehabilitacji Osób Niepełnosprawnych likwidacji barier
architektonicznych w związku z indywidualnymi potrzebami osób
niepełnosprawnych



Jeśli jesteś osobą niepełnosprawną mającą problemy z poruszaniem się oraz posiadasz grupę inwalidzką. W miejscu Twojego zamieszkania występują bariery architektoniczne typu schody, które utrudniają swobodne poruszanie się po mieszkaniu to możesz otrzymać dofinansowanie na ich likwidację.

KROK 1

Pobierz i wypełnij wniosek o dofinansowanie

Wypełnij wniosek o dofinansowanie ze środków PFRON w ramach likwidacji barier architektonicznych i technicznych miejscu zamieszkania osoby niepełnosprawnej.

Wzór wniosku siedzibie i na stronie internetowej PCPR, MOPR, MOPS twojego powiatu.

KROK 2

Pobierz i wypełnij wniosek o dofinansowanie

Wypełnij wniosek o dofinansowanie ze środków PFRON w ramach likwidacji barier architektonicznych i technicznych miejscu zamieszkania osoby niepełnosprawnej.

Wzór wniosku siedzibie i na stronie internetowej PCPR, MOPR, MOPS twojego powiatu.

KROK 3

Skontaktuj się z nami w celu uzyskania kosztorysu, faktury proforma

Skontaktuj się z nami w celu uzyskania oferty handlowej / kosztorysu oraz faktury proforma potrzebnych do wniosku o dofinansowanie. Jeżeli to możliwe wyślij nam zdjęcia i szkice poglądowe schodów i klatki schodowej. Ułatwi to nam wstępną wycenę.

Jeśli masz dodatkowe pytania? Zapraszamy do kontaktu!

☎ 793 724 243 ☎ 517 410 063 ☎ 602 457 452 ☎ 789422030

✉ BIURO@MEVA-PODNOŚNIKI.PL <https://homeglide.pl/>




krzeselka schodowe, windy schodowe
schodolazy dla niepełnosprawnych
schodolazy gasienicowe, schodolazy kroczone

	<u>Krzeselko schodowe HomeGlide dla niepełnosprawnych seniorów</u>
	<u>Krzeselko schodowe Flow X dla niepełnosprawnych seniorów</u>
	<u>Krzeselko schodowe Flow 2 dla niepełnosprawnych seniorów</u>



<u>SCHODOLAZY GASIENICOWE</u>	<u>SCHODOLAZY KROCZACE</u>
	

Schodolazy gasienicowe dla niepełnosprawnych

<u>SCHODOLAZ GASIENICOWY VIMEC TO9</u>		<u>SCHODOLAZ KROCZACY LIFTKAR PT OUTDOOR SHERPA</u>	
<u>SCHODOLAZ GASIENICOWY TK100 SA-2</u>		<u>SCHODOLAZ KROCZACY KRZESELKOWY C-MAX</u>	
<u>SCHODOLAZ GASIENICOWY JOLLY TGR</u>		<u>SCHODOLAZ KROCZACY LIFTKAR UNI PT 130 160 kg</u>	
<u>SCHODOLAZ GASIENICOWY SA-S 150KG</u>			

KROK 4 i 5

Złóż wniosek do PCPR-u, MOPR-u lub MOPS-u i oczekuj na rozpatrzenie i decyzję

Wniosek wraz z kompletem załączników złóż do właściwego ze względu na miejsce zamieszkania PCPR / MOPS. Oczekuj na dalsze informacje. Urzędnicy sprawdzą złożone dokumenty pod względem formalnym. Urząd poinformuje Cię o ewentualnych uchybieniach i konieczności ich usunięcia w terminie do 30 dni.

KROK 6 i 7

Wizja lokalna przedstawicieli PFRON

Wizja lokalna zostanie przeprowadzona przez przedstawicieli PFRON w miejscu, gdzie bariera architektoniczna ma zostać zlikwidowana. Urzędnicy mogą chcieć obejrzeć miejsce zgłoszone we wniosku pod kątem potrzeby, ale także możliwości likwidacji barier architektonicznych. O wizycie Urząd zawsze poinformuje wcześniej.

Zebranie Komisji

Komisja zbiera się w celu oceny sytuacji i rozpatrzenia złożonego wniosku. Urzędnik skontaktuje się z i poinformuje o decyzji Komisji. W przypadku przyznania dofinansowania udaj się do Urzędu w celu zawarcia umowy z PFRON.

KROK OSTATNI – REALIZACJA ZADANIA

Likwidacja bariery architektonicznej przez naszą firmę

Po zawarciu umowy z PFRON możliwe jest rozpoczęcie prac związanych z likwidacją bariery architektonicznej

montaż krzeselka schodowego dla osób niepełnosprawnych i seniorów. Realizacja zadania określonego przedmiotem umowy. Ostatnim krokiem będzie ocena realizacji projektu przez Komisję PCPR i rozliczenie z zadań określonych w umowie zawartej z PFRON za pośrednictwem PCPR, MOPR, MOPS.

Jak pozyskać dofinansowanie na krzeselko schodowe?

Ze środków PFRON za pośrednictwem PCPR, MOPR, MOPS istnieje możliwość uzyskania dofinansowanie nawet do 95% wartości krzeselek wind schodowych lub schodołazów. W tym celu należy najpierw wykonać kosztorys inwestycji (tu służy nam pomoc). Następnie wypełnić właściwy wniosek o likwidację barier i złożyć go w Powiatowym Centrum Pomocy Rodzinie, Miejskim Ośrodku Pomocy Rodzinie lub Miejskim Ośrodku Pomocy Społecznej właściwym miejscu zamieszkania osoby niepełnosprawnej lub seniora.

Środki finansowe na realizację zadania likwidacji barier pochodzą z instytucji państwowych, takich jak PFRON.


Dla kogo przewidziane jest dofinansowanie?

Ze wsparcia skorzystają **te** osoby, których niepełnosprawność nie pozwala na swobodne poruszanie się po schodach lub jest utrudniona ze względu na stan zdrowia. Wysokość przyznanego dofinansowania będzie uzależniony od sytuacji materialnej wnioskodawcy, stopnia jego niepełnosprawności, warunków socjalnych i innych czynników. Osoby niepełnosprawne uzyskują pomoc do 95% kosztów poniesionych na zakup takiego urządzenia. Ważnym czynnikiem jest okres w jakim wnioskujemy. Wcześniej złożony wniosek, to większe szanse na pozyskanie dofinansowania, ponieważ mogą one być rozpatrywane w kolejności. Najlepiej udać się do danej instytucji już z początkiem nowego roku, wtedy też powyższe instytucje pozyskują nowe środki na te cele.

Jeśli masz dodatkowe pytania? Zapraszamy do kontaktu!

☎ 793 724 243 ☎ 517 410 063 ☎ 602 457 452 ☎ 789422030

✉ BIURO@MEVA-PODNOŚNIKI.PL <https://homeglide.pl/>



Krzesółko na szynie prostej HOMEGLIDE



Krzesółko na szynie krzywoliniowej FLOW X



SCHODOŁAZ KROCZĄCY LIFTKAR UNI



SCHODOŁAZ GĄSIENICOWY VIMEC T09